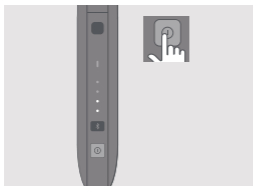


IQOS

Korisnički vodič

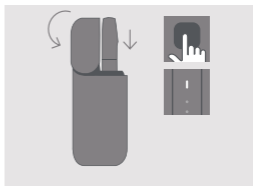
IQOS 2.4 PLUS

Kako da koristite IQOS™



1. UKLJUČITE

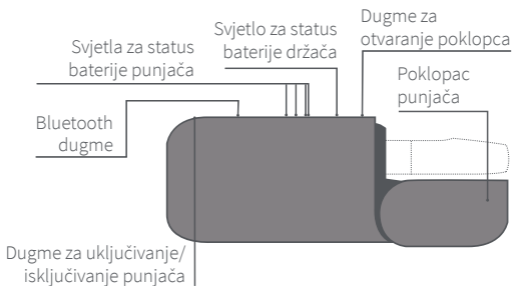
Pritisnite i držite dugme za napajanje na džepnom punjaču dok se svjetlo ne upali.



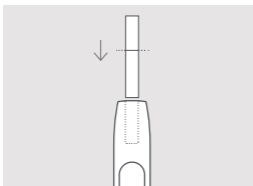
2. PUNJENJE DRŽAČA

Pritisnite dugme za otvaranje poklopca. Ubacite držač u džepni punjač, a onda zatvorite poklopac kako bi punjenje držača počelo. Uređaj je napunjen kada svjetlo za status držača postane statično bijelo.

IQOS 2.4 Plus punjač



Kako da koristite IQOS



3. UBACITE PATRONU NESAGORIJEVAJUĆEG DUHANA

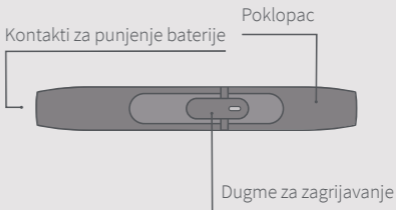
Ubacite i nježno pritisnite patronu do linije na filteru.



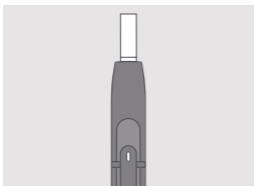
4. ZAPOČNITE ZAGRIJAVANJE

Pritisnite i držite dugme za zagrijavanje dok držač ne počne da vibrira, a bijelo svjetlo ne počne da pulsira.

IQOS 2.4 Plus držač



Kako da koristite IQOS

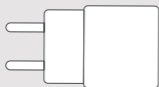


5. POČNITE S KORIŠTENJEM

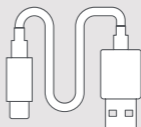
Počnite da koristite uređaj kada svjetlo postane statično bijelo.

6. SKORO ZAVRŠENO

Kako bi označio posljednjih 30 sekundi, držač će početi da vibrira, a bijelo svjetlo će početi da pulsira.



Adapter za napajanje



Kabl za punjenje

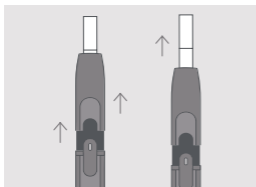


IQOS čistač



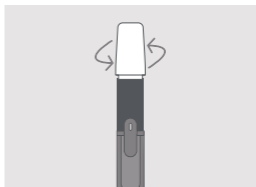
IQOS štapići za čišćenje

Kako da koristite IQOS



7. IZVADITE PATRONU NESAGORIJEVAJUĆEG DUHANA

Povucite poklopac držača prema gore, izvadite iskorištenu patronu, pa zatim vratite poklopac. Vratite držač nazad u punjač kako bi se ponovo napunio.



ČIŠĆENJE

Povucite poklopac držača prema gore i sasvim ga uklonite. Ubacite IQOS čistač i nježno okrećite. Čistite aparat svaki dan za optimalno iskustvo.

UPOZNAJTE IQOS

Za dodatne instrukcije i podršku Servisa za potrošače posjetite www.iqos.com

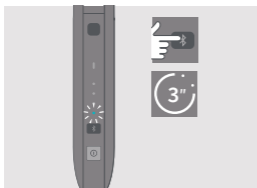
Preuzmite aplikaciju IQOS Connect na platformi Google Play*



*Google Play i logotip Google Play su žigovi kompanije Google LLC.

*Aplikacija IQOS Connect možda nije dostupna u Vašoj zemlji.

Uparivanje uređaja



UPARIVANJE

Pritisnite Bluetooth dugme, zadržite 3 sekunde i zatim pustite. Bluetooth svjetlo za status će treperiti 30 sekundi označavajući da je uparivanje aktivno. Izaberite opciju uparivanje na telefonu.



UPARENO

IQOS je uparen s vašim telefonom kada Bluetooth svjetlo za status postane statično u trajanju od 3 sekunde.



ISKLJUČIVANJE

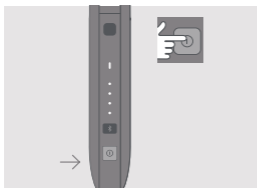
Da biste isključili Bluetooth pritisnite Bluetooth dugme i zadržite 6 sekundi.



STATUS

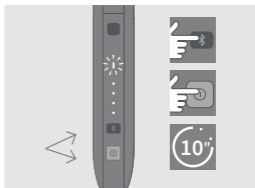
Pritisnite Bluetooth dugme kako biste vidjeli trenutni status.

Korisni savjeti



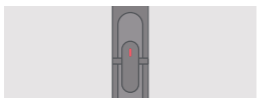
PROVJERA STATUSA BATERIJE

Pritisnite dugme na punjaču kako biste provjerili nivo baterije.



RESETOVANJE

Istovremeno pritisnite Bluetooth dugme i dugme za uključivanje u trajanju od 10 sekundi, a zatim pustite. Svjetlo za status baterije će se upaliti, a onda zatreperiti dva puta da potvrdi resetovanje.



CRVENO SVJETLO NA DRŽAČU

1/ Držač je potrebno napuniti. Staviti u džepni punjač i osigurati da je uključen.
2/ Ukoliko svjetlo ostane crveno nakon punjenja, pokušajte da resetujete uređaj kao što je navedeno gore.



CRVENO SVJETLO NA DŽEPNOM PUNJAČU

Resetujte IQOS. Ako je crveno svjetlo i dalje prisutno, obratite se Servisu za potrošače.

IQOS



Ovaj simbol označava da je potrebno oprezno rukovati proizvodom.

UPOZORENJA I UPUTSTVA O SIGURNOSTI

MOLIMO PROČITAJTE SVA UPOZORENJA I UPUTSTVA O SIGURNOSTI PRIJE UPOTREBE KAKO BISTE IZBJEGLI POVREDU.

Ova upozorenja i uputstva o sigurnosti ne mogu obuhvatiti sve moguće uslove koji se mogu dogoditi, i korisnici moraju biti oprezni i pažljivi.

Zadržite ova upozorenja i uputstva o sigurnosti jer sadrže važne informacije.

Ciljani korisnici

- IQOS i *patrone nesagorijevajućeg duhana* su namijenjeni samo odraslim osobama.
- IQOS i *patrone nesagorijevajućeg duhana* su namijenjeni trenutno odraslim pušačima koji bi inače nastavili pušiti.
- Djeca i adolescenti nikada ne smiju koristiti IQOS ili *patrone nesagorijevajućeg duhana* u bilo kojim okolnostima.
- IQOS ili *patrone nesagorijevajućeg duhana* ne smiju koristiti osobe smanjenih fizičkih, senzornih ili mentalnih sposobnosti ili manjka znanja osim ako su pod nadzorom ili su dobile uputstva kako da sigurno koriste proizvod i razumiju uključene rizike.

Duhan i nikotin

- *Patrone nesagorijevajućeg duhana* sadrže nikotin koji stvara ovisnost.
- IQOS i *patrone nesagorijevajućeg duhana* nisu proizvod bez rizika. Najbolji način smanjenja rizika po zdravlje koje izaziva duhan jeste potpuni prestanak korištenja duhana i nikotina.
- Neki korisnici proizvoda IQOS i *patrona nesagorijevajućeg duhana* su prijavili da su osjećali bol u trbuhu, prsima, osjećaj gušenja, kašalj, poteškoće s disanjem, vrtoglavicu, suhoću u ustima, suhoću u grlu, gingivitis, glavobolju, slabost, začepljenost nosa, mučninu, iritaciju usta, palpitacije, iritaciju grla i povraćanje.
- Proizvode koji sadrže nikotin ne smiju koristiti osobe koje imaju ili su u opasnosti da imaju srčanu bolest, dijabetes, epilepsiju ili napadaje.
- Proizvodi koji sadrže nikotin se ne smiju koristiti za vrijeme trudnoće ili dojenja. Ako ste trudni, dojite ili mislite da biste mogli biti trudni, potpuno prestanite koristiti duhan i nikotin.
- Prestanak pušenja ili prelazak na IQOS i *patrone nesagorijevajućeg duhana* ili druge proizvode koji sadrže nikotin može zahtijevati prilagođavanje doze određenih lijekova (npr., teopilin, klozapin, ropinirol).
- Obratite se ljekaru ako imate pitanja o tome trebate li koristiti IQOS i *patrone nesagorijevajućeg duhana* dok imate neko zdravstveno stanje.

⚠ VAŽNE SIGURNOSNE INFORMACIJE

⚠ UPOZORENJE OPASNOST OD GUŠENJA I GUTANJA


Držite IQOS i *patrone nesagorijevajućeg duhana* van dohvata djece u svakom trenutku.

- OPASNOST OD GUŠENJA — Dodaci za IQOS i *patrone nesagorijevajućeg duhana* sadrže sitne dijelove.
- OPASNOST OD GUTANJA — Ako progutate *patrone nesagorijevajućeg duhana* odmah se obratite ljekaru zbog rizika od trovanja nikotinom.

▲ UPOZORENJE OPASNOST OD ELEKTRIČNIH DIJELOVA I BATERIJE

Rizik od električnih dijelova

Nepridržavanje ovih upozorenja i uputstava o sigurnosti može dovesti do požara, eksplozije, električnog udara, povrede i oštećenja proizvoda ili druge imovine:

- Samo ciljani korisnici trebaju koristiti IQOS.
- Džepni punjač IQOS uređaja puniti samo odobrenim modelom adaptera za napajanje IQOS uređaja isporučenim u kutiji ili dostupnim u lokalnim ili online IQOS prodavnicama u svrhe punjenja. Spisak odobrenih modela adaptera za napajanje IQOS uređaja potražite u odjeljku s tehničkim podacima ovog Korisničkog vodiča.
- S IQOS uređajem nemojte koristiti dodatke trećih strana.
- Džepni punjač IQOS uređaja puniti samo pri sigurnom vrlo niskom naponu. Detalje o naponu potražite u odjeljku s tehničkim podacima ovog Korisničkog vodiča.
- IQOS nemojte koristiti tamo gdje je korištenje elektronskih uređaja zabranjeno.
- Džepni punjač IQOS uređaja puniti samo u zatvorenim prostorijama kao što je naznačeno simbolom .
- IQOS nemojte koristiti niti puniti džepni punjač IQOS uređaja i/ili dodatke za IQOS ako su oštećeni, mijenjani ili slomljeni.
- IQOS nemojte koristiti ako njegove baterije cure.
- Nemojte koristiti, puniti niti skladištiti IQOS u uslovima visoke temperature (kao što je unutar automobila u ljetnom periodu ili blizu izvora toplote, tj. radijatora ili vatre).
- IQOS nemojte koristiti gdje ima zapaljivih materijala, tečnosti i plinova.

- IQOS i njegove dodatke nemojte uranjati niti dovoditi u kontakt s vodom i/ili drugim tečnostima. Ne dirajte IQOS i/ili dodatke ako postanu mokri ili se urone u bilo koju tečnost.
- IQOS i/ili dodatke nikada nemojte odlagati s ostalim kućanskim otpadom jer mogu doći u kontakt s vodom i/ili drugim tečnostima.
- Povremeno obrišite USB priključak za punjenje na džepnom punjaču IQOS uređaja kako biste izbjegli nakupljanje stranih materija (kao što su čestice prašine).
- Isključite IQOS i/ili dodatke iz bilo kojeg izvora napajanja ako se tokom punjenja pregriju, počnu isparavati, zapale se ili gore.
- Ne dirajte IQOS i/ili dodatke ako se pregriju, počnu isparavati, zapale se ili gore.
- Rukujte oprezno. Pazite da vam IQOS ne ispadne ili da ne bude izložen jakim udarima.
- Ne pokušavajte otvoriti, servisirati, mijenjati ili popraviti bilo koji sastavni dio IQOS uređaja ili zamijeniti bilo koji sastavni dio ili baterije.
- IQOS koristite samo na sobnoj temperaturi između 10° i 50° C.

Rizik od baterije

IQOS se napaja putem zatvorenih litij-ionskih baterija. Baterija je zatvorena u normalnim uslovima korištenja.

- Odmah se obratite ljekaru ako progutate tečnost koja curi iz baterije. Nemojte izazivati povraćanje ili gutati hranu ili piće.
- Ako udahnute paru iz tečnosti koja curi iz baterije, izađite na svjež zrak i obratite se ljekaru.
- U slučaju kontakta tečnosti koja curi iz baterije s kožom, operite ruke i ne dirajte oči.
- U slučaju kontakta tečnosti koja curi iz baterije s očima, odmah ih ispirite tekućom vodom najmanje 15 minuta i obratite se ljekaru.

▲ OPREZ RIZIK OD OPEKOTINA

Nepridržavanje ovih upozorenja i uputstava o sigurnosti može dovesti do opekotina:

- Čuvajte IQOS i *patrone nesagorijevajućeg duhana* na čistom, suhom i hladnom mjestu.
- IQOS i *patrone nesagorijevajućeg duhana* nemojte izlagati uslovima visoke vlage ili direktnoj sunčevoj svjetlosti.

- *Patrone nesagorijevajućeg duhana* nemojte koristiti u uslovima visokih temperatura ili u periodima visoke vlage.
- Ne uklanjajte *patrone nesagorijevajućeg duhana* za vrijeme upotrebe.
- Nikada nemojte pokušavati da dotaknete oštricu za grijanje IQOS uređaja

▲ OPREZ RIZIK OD ALERGIJSKE REAKCIJE

- IQOS i *patrone nesagorijevajućeg duhana* mogu izazvati alergijsku reakciju kao što je oticanje lica, usana, jezika, desni, grla ili tijela, otežano disanje ili pištanje u plućima.
- Prestanite koristiti IQOS i *patrone nesagorijevajućeg duhana* i odmah se obratite ljekaru ako osjetite bilo koji od gore navedenih simptoma, jer mogu ukazivati na ozbiljnu alergijsku reakciju.

EKSKLUZIVNA UPOTREBA PATRONA NESAGORIJEVAJUĆEG DUHANA


- IQOS i *patrone nesagorijevajućeg duhana* kupite samo u svojim lokalnim ili online IQOS prodavnicama ili kod drugih ovlaštenih prodavača.
- IQOS koristite samo s *patronama nesagorijevajućeg duhana*. Nikada ne koristite IQOS s cigaretom ili sličnim proizvodima koji nisu odobreni za upotrebu s IQOS uređajem.
- To može dovesti do povrede. Nemojte mijenjati *patrone nesagorijevajućeg duhana* na bilo koji način ili dodavati supstance *patronama nesagorijevajućeg duhana*. To može dovesti do povrede.

Prijava neželjenih iskustava

- Obratite se ljekaru ako osjetite bilo koje od neželjenih dejstava po zdravlje dok koristite IQOS i/ili *patrone nesagorijevajućeg duhana*.
- Svako neželjeno iskustvo ili incident možete prijaviti direktno svom lokalnom pozivnom centru (detalje možete pronaći u knjižici Servis za potrošače i garancija). Prijavljuvanjem neželjenih iskustava ili incidenata možete pomoći u pružanju više informacija o sigurnosti ovog proizvoda.
- Za više informacija posjetite www.iqos.com

INFORMACIJE O ODLAGANJU UREĐAJA IQOS


Važi u Evropskoj uniji i EEP-u

 Ovaj simbol na proizvodu i na pakovanju označava da se proizvod i njegovi pojedinačni dijelovi (uključujući baterije) ne smiju odlagati s ostalim kućanskim otpadom. Vaša odgovornost je da ga odložite na mjesto određeno za prikupljanje i recikliranje električnog i elektronskog otpada. Između ostalog, potrošene baterije možete besplatno vratiti na mjesto prodaje.

Odjeno prikupljanje i recikliranje električnog i elektronskog otpada (uključujući baterije) u vrijeme odlaganja će pomoći da se očuvaju prirodni resursi i osigura recikliranje na način koji štiti ljudsko zdravlje i okolinu. Odlaganje električnog i elektronskog otpada kao nerazvrstani komunalni otpad (npr. spaljivanjem ili zakopavanjem otpada) ima negativne posljedice po okolinu i ljudsko zdravlje.

TEHNIČKI PODACI

Držać:
IQOS 2.4P Model A1403
Tip baterije:
Li-ion punjiva baterija
Ulaz: 3,7 V  1,5 A

Džepni punjač:
IQOS 2.4P Model A1503
Tip baterije:
Li-ion punjiva baterija
Ulaz: 5 V  2 A
Bluetooth® 4.1

Džepni punjač IQOS uređaja se može puniti samo pomoću jednog od odobrenih modela IQOS adaptera za napajanje navedenih u nastavku.

IQOS adapter za napajanje naizmjeničnom strujom

Model: S52A21, S21A20, S21A22, S21A23, S21A25, S21A27

Ulaz: 100 V - 240 V~ 50 - 60 Hz 0,3 A

Izlaz: 5,0 V  2,0 A

Izlazna snaga: 10,0 W

Prosječna aktivna efikasnost: 79,0%

Potrošnja energije bez opterećenja: <0,09 W

USB kabl tipa B

UPUTSTVA ZA VAĐENJE BATERIJE (ODLAGANJE I RECIKLIRANJE)

Korisnik ne smije vaditi baterije. Na kraju životnog vijeka proizvoda, samo ovlašteni pružalac usluga recikliranja može sigurno izvaditi baterije slijedeći ove korake:

IQOS 2.4P Džepni punjač (A1503):

Korak 1: Otvorite IQOS džepni punjač i izvadite IQOS držač.

Korak 2: Umetnite mali alat u lijevu gornju stranu plastičnog poklopca IQOS džepnog punjača, otkopčajte i izvadite.

Korak 3: Odvojite crveni priključak baterije iz PCB-a.

Korak 4: Odvrnite 2 vijka koja čuvaju PCB i izvadite plastičnu šasiju.

Korak 5: Izvadite bateriju i odložite je u skladu s lokalnim propisima.

Kompanija Philip Morris Products S.A. ovime izjavljuje da je IQOS 2.4P u skladu s osnovnim zahtjevima i drugim relevantnim odredbama Direktive 2014/53/EU. Službenu Deklaraciju o usklađenosti možete pronaći na: www.pmi.com/declarationofconformity

IQOS 2.4P model A1503 radi unutar raspona frekvencije od 2,402 do 2,480 GHz maksimalne RF izlazne snage ispod 10,0 dBm.

Projektovano i proizvedeno pod rukovodstvom kompanije Philip Morris Products S.A., Quai Jeanrenaud 3, 2000 Neuchâtel, Švicarska.

Bluetooth®

Oznaka i logotip Bluetooth® su registrirani zaštitni znakovi u vlasništvu kompanije Bluetooth SIG, Inc., te svako korištenje ove marke od strane kompanije Philip Morris Products S.A. i njenih podružnica je pod licencom. Drugi zaštitni znakovi i trgovačka imena pripadaju njihovim vlasnicima.